

## 1. Stipendijos užsienio šalių piliečių dalinėms lituanistikos studijoms, dalinėms kitų sričių studijoms, mokslinėms stažuotėms ir lietuvių kalbos vasaros kursams

### 1.1. Bendros gautų paraiškų tendencijos

Metai	Vasaros kursai	Lituanistikos studijos	Kitos studijos	Mokslinės stažuotės	VISO
2014	153	23	6	26	208
2015	135	29	10	29	203
2016	230	41	19	45	335

2016 m. bendras gautų paraiškų skaičius lyginant su 2015 m. ženkliai išaugo – 64 proc. Gana ženklus padidėjimas pastebimas visuose veiklos tipuose – vasaros kursų paraiškų padaugėjo 70 proc., lituanistikos studijų 41 proc., kitų sričių studijų 90 proc., mokslinių stažuotčių 55 proc.

2014-2016 m. laikotarpiu konkursams buvo pateiktos 746 paraiškos iš 56 šalių. Nagrinėjamu laikotarpiu buvo pateiktos paraiškos iš 9 regionų (pagal Erasmus+ regionų paskirstymą): 35 proc. iš ES/EEE šalių, 29 proc. iš Rytų partnerystės šalių. Atitinkamai po maždaug 10 proc. paraiškų pateikta iš Azijos, Centrinės Azijos regionų bei Rusijos:

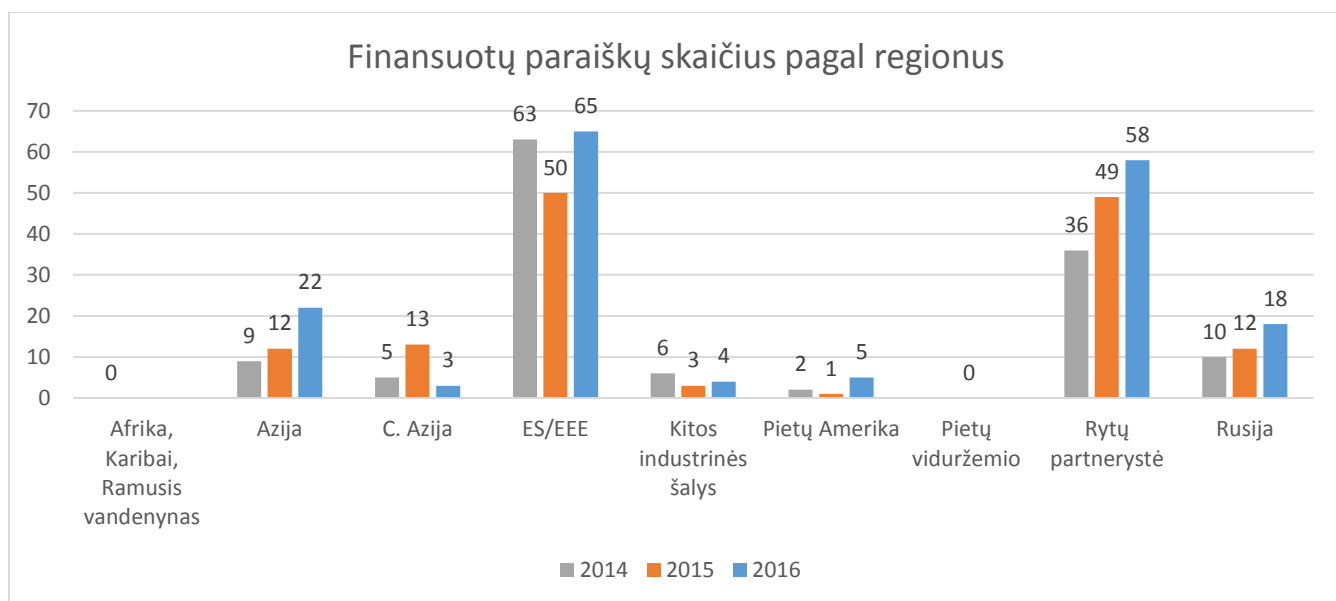
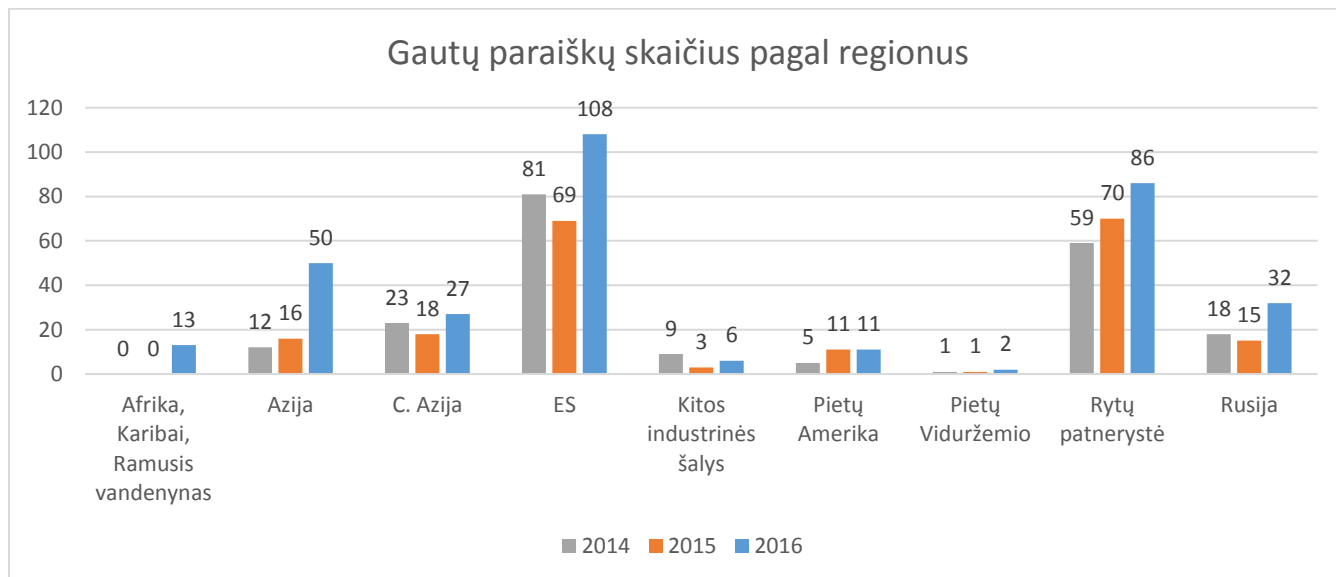
Regionai	Paraiškų skaičius
ES/EEE	258
Rytų partnerystė	215
Azija	78
Centrinė Azija	68
Rusija	65
Pietų Amerika	27
Kitos industrinės šalys	18
Afrika, Karibai, Ramusis vandenynas	13
Pietų Viduržemio	4
<b>VISO</b>	<b>746</b>

Duomenyse pagal metus pastebimos tendencijos:

- 2016 m. paraiškų teikėjų geografijoje atsirado Afrikos, Karibų ir Ramiojo vandenyno regionas – gauta 13 paraiškų (Čadas, Gambija, Gana, Kongas, Lesotas, Mauritanija, Nigerija, Somalis, Sudanas, Vanuatu).
- Ženkliai (68 proc.) padidėjo paraiškų skaičius iš Azijos regiono. Iš esmės tą nulėmė padidėjęs paraiškų srautas iš Kinijos ir Pakistano.
- Trečdaliu padidėjo paraiškų skaičius iš Centrinės Azijos regiono (iš dviejų šalių – Kazachstano ir Uzbekistano). Padidėjimą labiausiai nulėmė paraiškos iš Uzbekistano (23 paraiškos 2016 m., 13 paraiškų 2015 m. ir 16 paraiškų 2014 m.).
- Po aktyvumo sumažėjimo 2015 m. gana ženkliai padaugėjo paraiškų iš ES/EEE šalių grupės. Didžiausią dalį čia sudaro paraiškos iš Lenkijos (daugmaž stabilus 23-26 paraiškų skaičius per 3

m. laikotarpj, kadangi su šia šalimi yra kvotinis susitarimas), Turkijos (ženklus iki 26 paraiškų didėjimas 2016 m. lyginant su 14 paraiškų 2015 m. ir 8 paraiškos 2014 m.) ir Latvijos (14 paraiškų 2016 m., 7 – 2015 m., 8 – 2014 m.). 2016 m. pirmą kartą gautos 5 paraiškos iš Ispanijos.

- Kitų industrinių šalių regione programa nėra žinoma ar patraukli. Kasmet gaunama po keletą paraiškų iš Japonijos ir JAV, 2016 m. pirmą kartą gauta 1 paraiška iš Singapūro.
- Pietų Amerikos regiono aktyvumas po pakilimo 2015 m. išliko toks pats – 11 paraiškų.
- Rytų partnerystės ir Rusijos regionai yra vieni iš aktyviausių, 2016 m. paraiškų skaičius iš jų dar labiau išaugo, ypač Rusijos (daugiau nei 50 proc.).

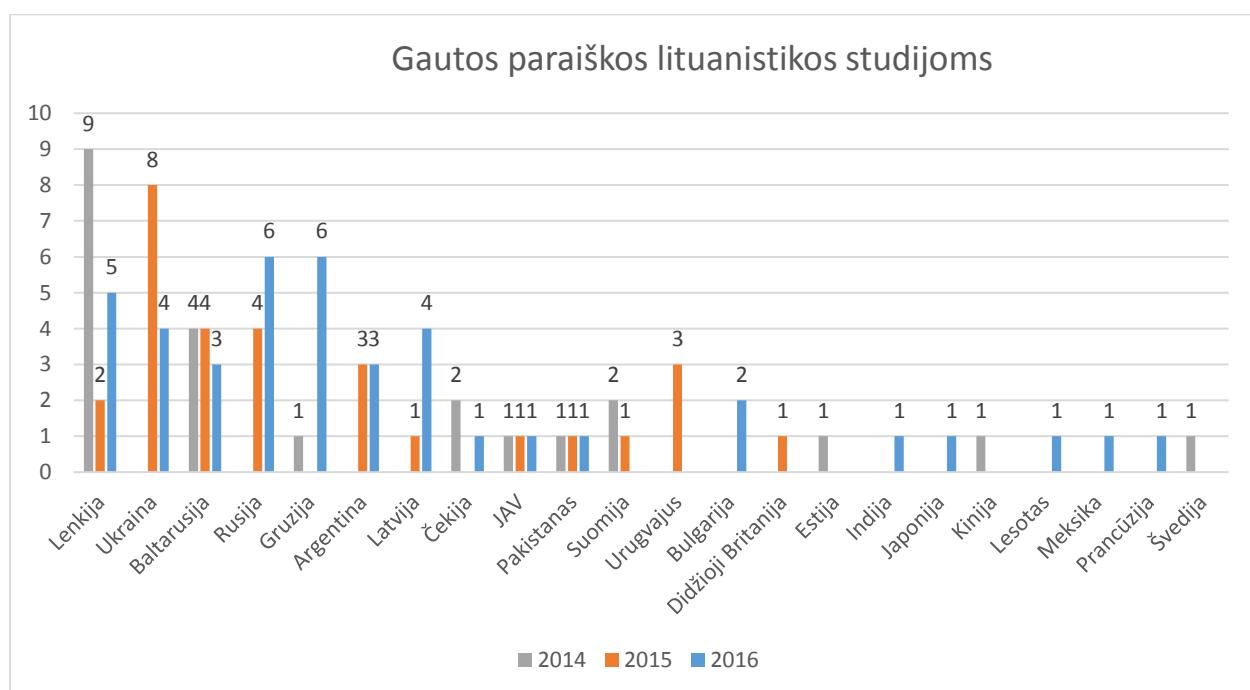


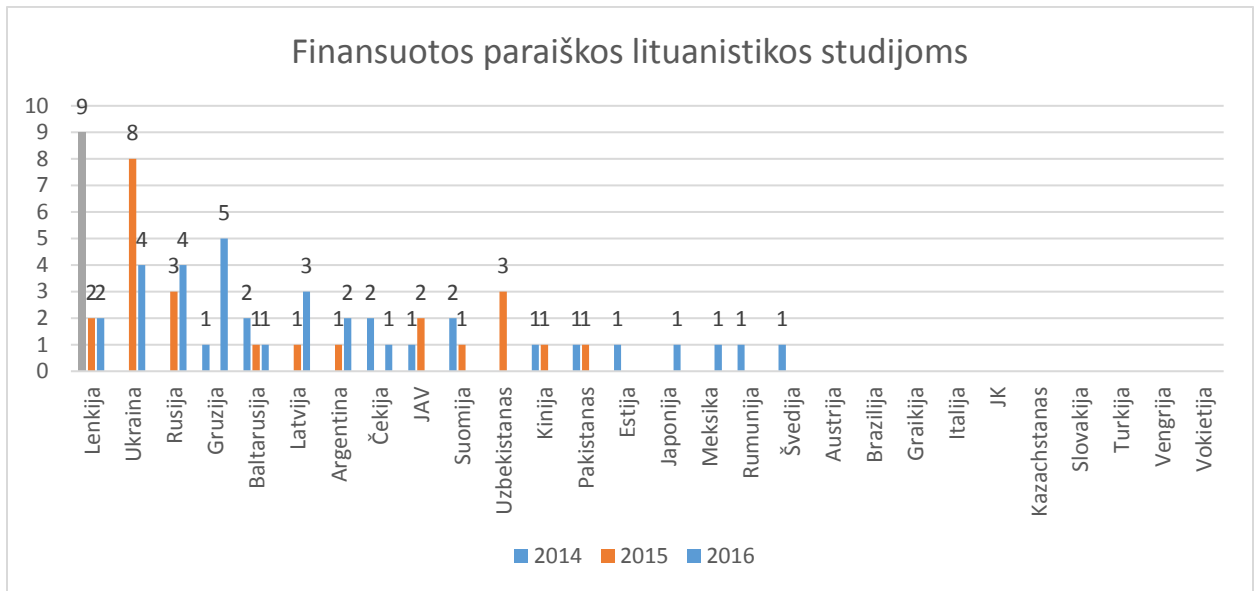
Per trejus metus daugiausiai paraiškų pateikta iš šių šalių:

Šalis	Paraiškų skaičius
Lenkija	75
Baltarusija	73
Ukraina	71
Gruzija	68
Rusija	65
Kinija	55
Uzbekistanas	52
Turkija	48
Latvija	29
Italija	24

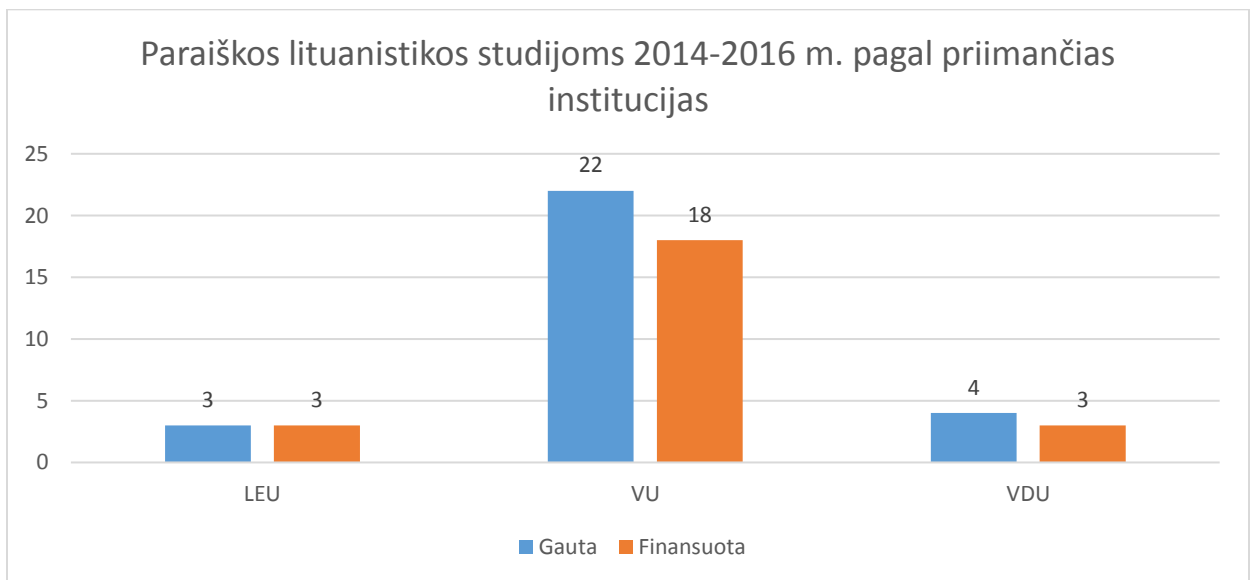
## 1.2. Paraiškos lituanistikos studijoms

Lituanistikos studijoms per 3 metus iš viso pateiktos 93 paraiškos. Didžiausią dalį paraiškų 2016 m. pateikė ES/EEE šalių (13 paraiškų, 60 proc. augimas lyginant su 2015 m.) bei Rytų partnerystės regiono (13 paraiškų, stabilus skaičius lyginant su 2015 m.) atstovai. ES/EEE regione didžiąją dalį sudaro Lenkijos bei Latvijos studentai (2016 m. 5 ir 4 atitinkamai). Akivaizdu, kad dalinėms lituanistikos studijoms norėtų atvykti studentai iš kaimyninių šalių, su kuriomis sieja bendra istorija, kultūra ir pan. Ženkliai padaugėjo paraiškų iš Gruzijos – tą būtų galima sieti su Lituanistikos centro Gruzijos technikos universitete veikla.





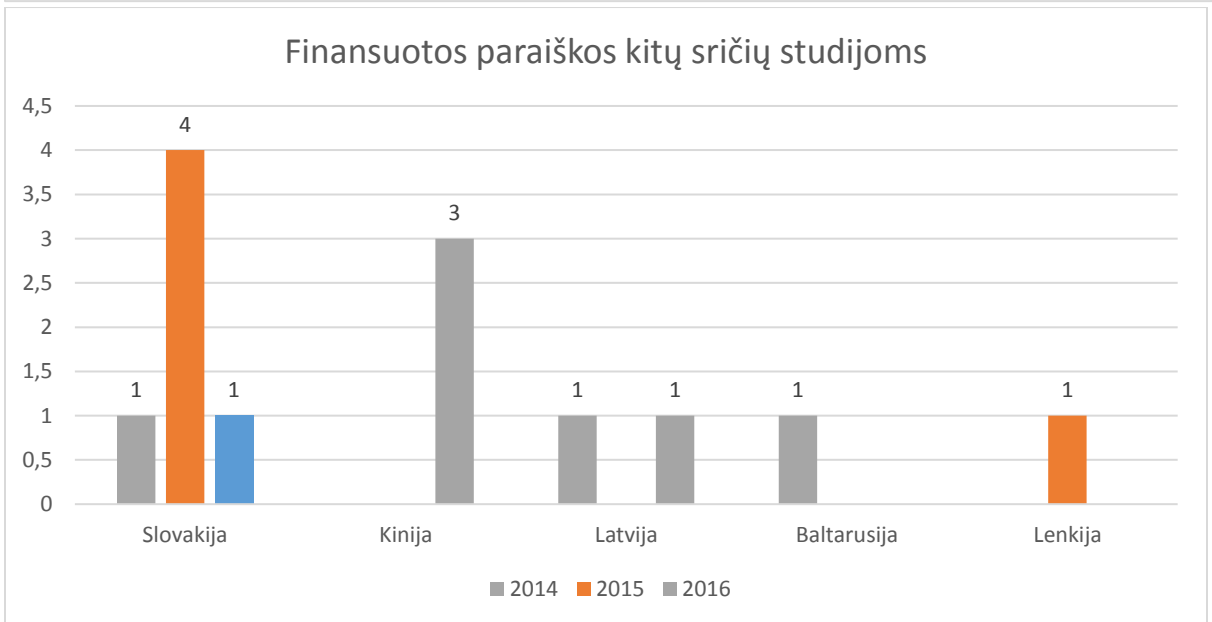
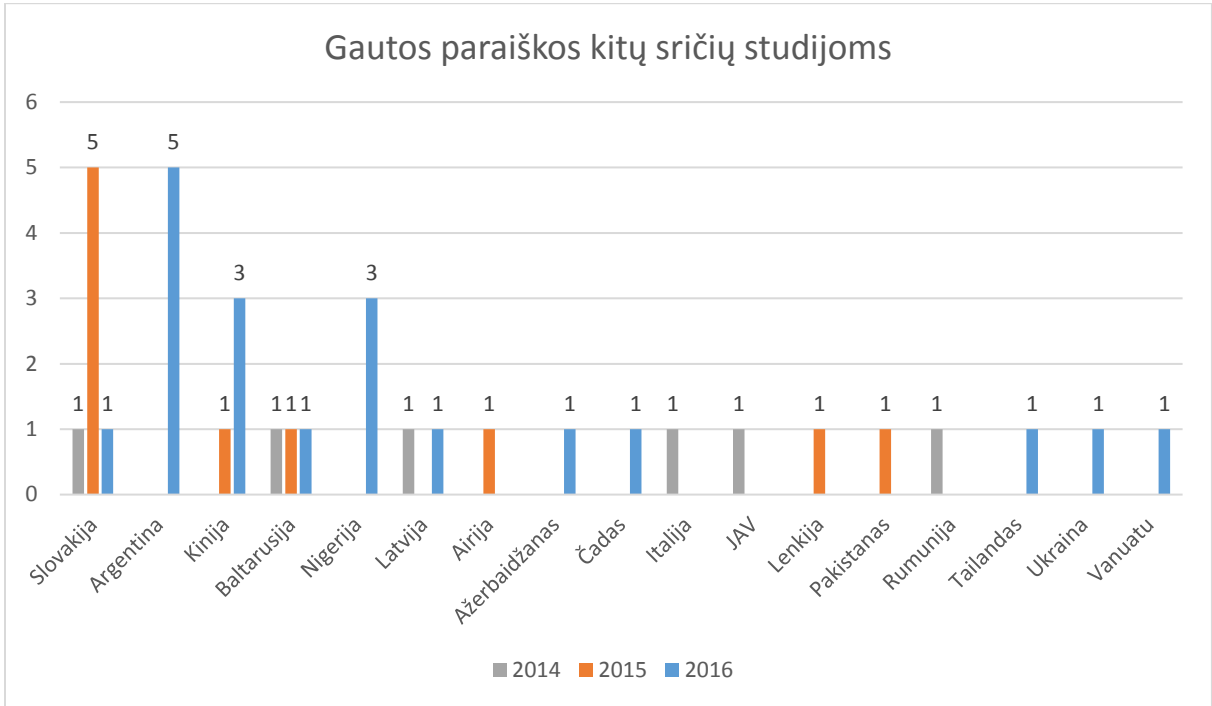
Dauguma studentų dalinėms studijoms susiderino studijas Vilniaus bei Lietuvos edukologijos universitetuose:

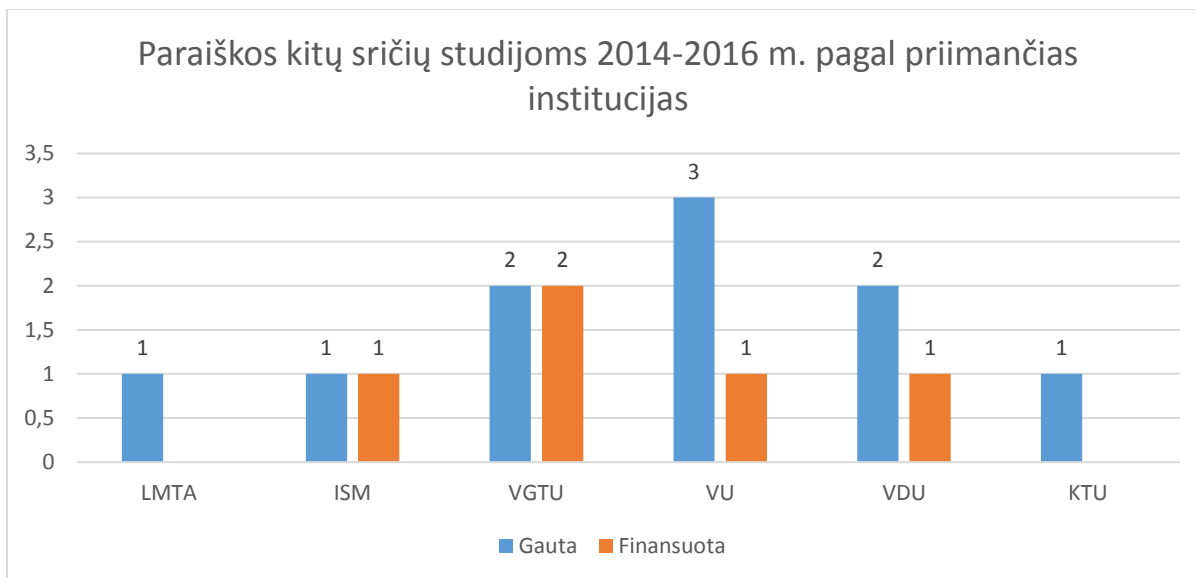


### 1.3. Paraiškos kitų sričių studijoms

Šio stipendijų tipo paraiškų skaičius per 3 metus ženkliai paaugo. 2015 m. net 5 paraiškas pateikė Slovakijos atstovai (galioja kvotinis susitarimas), tuo tarpu 2016 m. gautos 5 paraiškos iš Argentinos (sietina su lietuvių bendruomenės veikla). 2016 m. įdomūs tuo, kad prasiplėtė

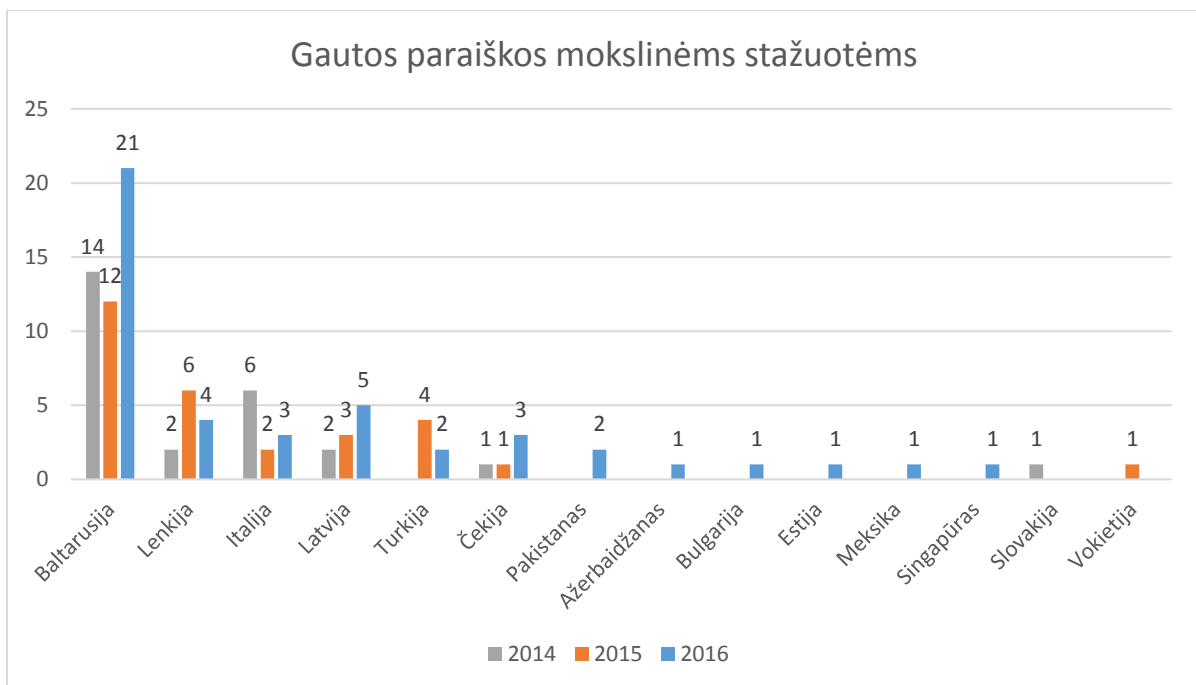
pareiškėjų geografija – gauta po 1 paraišką iš Čado, Tailando, Vanuatu bei 3 paraiškos iš Nigerijos. Kituose stipendijų tipuose aktyvios Rytų partnerystės regiono šalys čia aktyvumu neišsiskiria – tikėtina, kad šių šalių atstovai labiau domisi pilnų magistro studijų stipendijų tipu, o galimybė atvykti tik dalinėms studijoms nėra labai patraukli ar įmanoma.

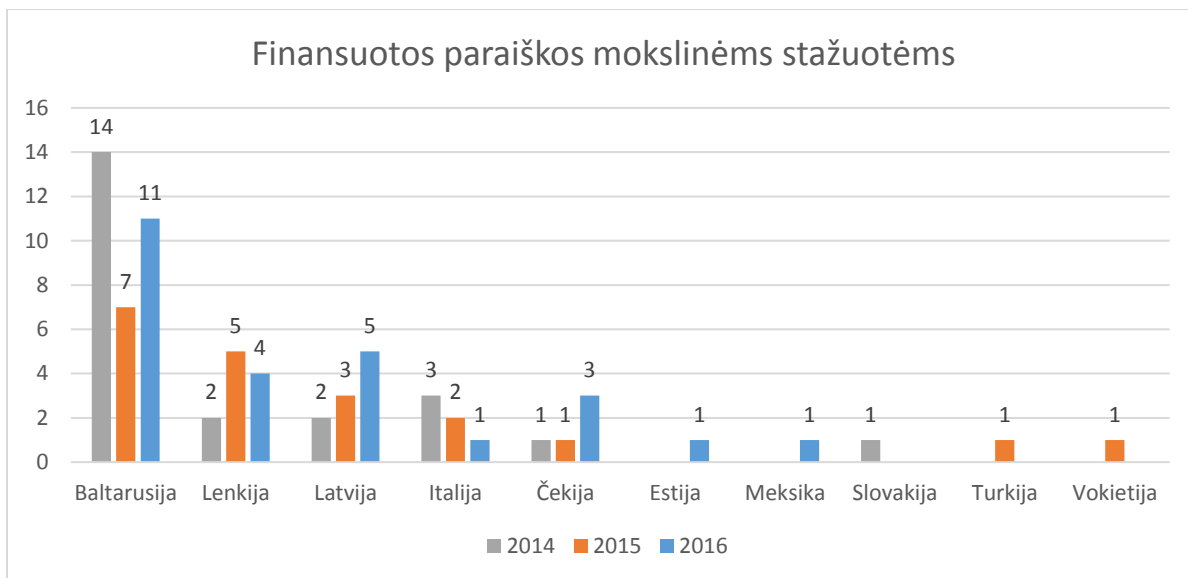




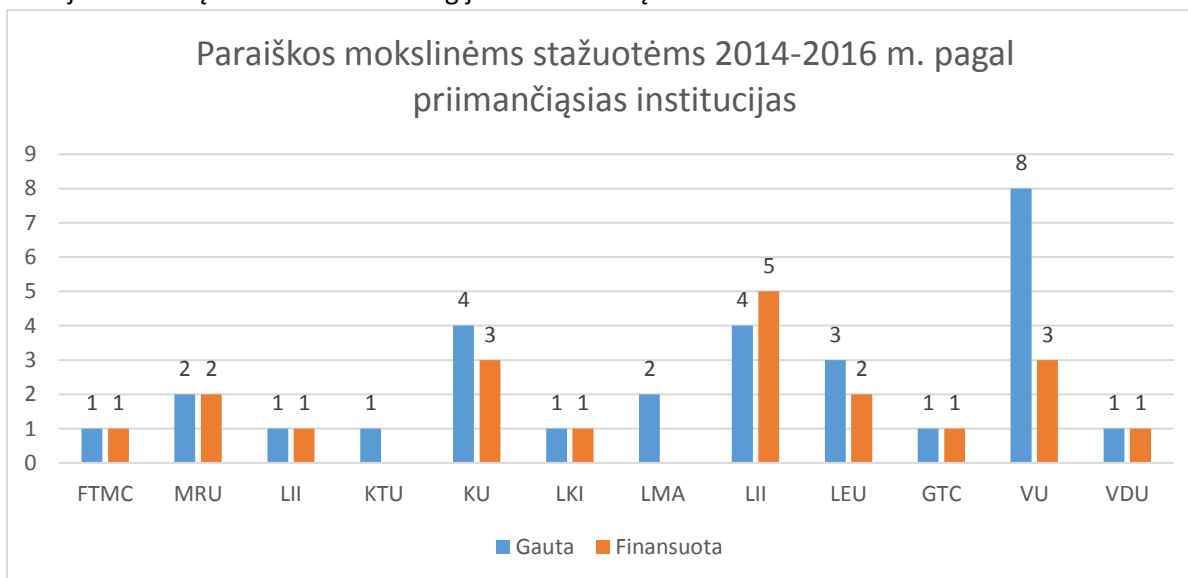
#### 1.4. Paraiškos mokslinėms stažuotėms

Paraiškų 2016 m. padaugėjo – išsiplėtė pareiškėjų geografija, paraiškų pateikė kandidatai iš 6 naujų šalių. Per visus 3 metus vienareikšmiškai aktyviausi buvo stažuotojai iš Baltarusijos, 2016 m. jų paraiškų skaičius išaugo beveik dvigubai.





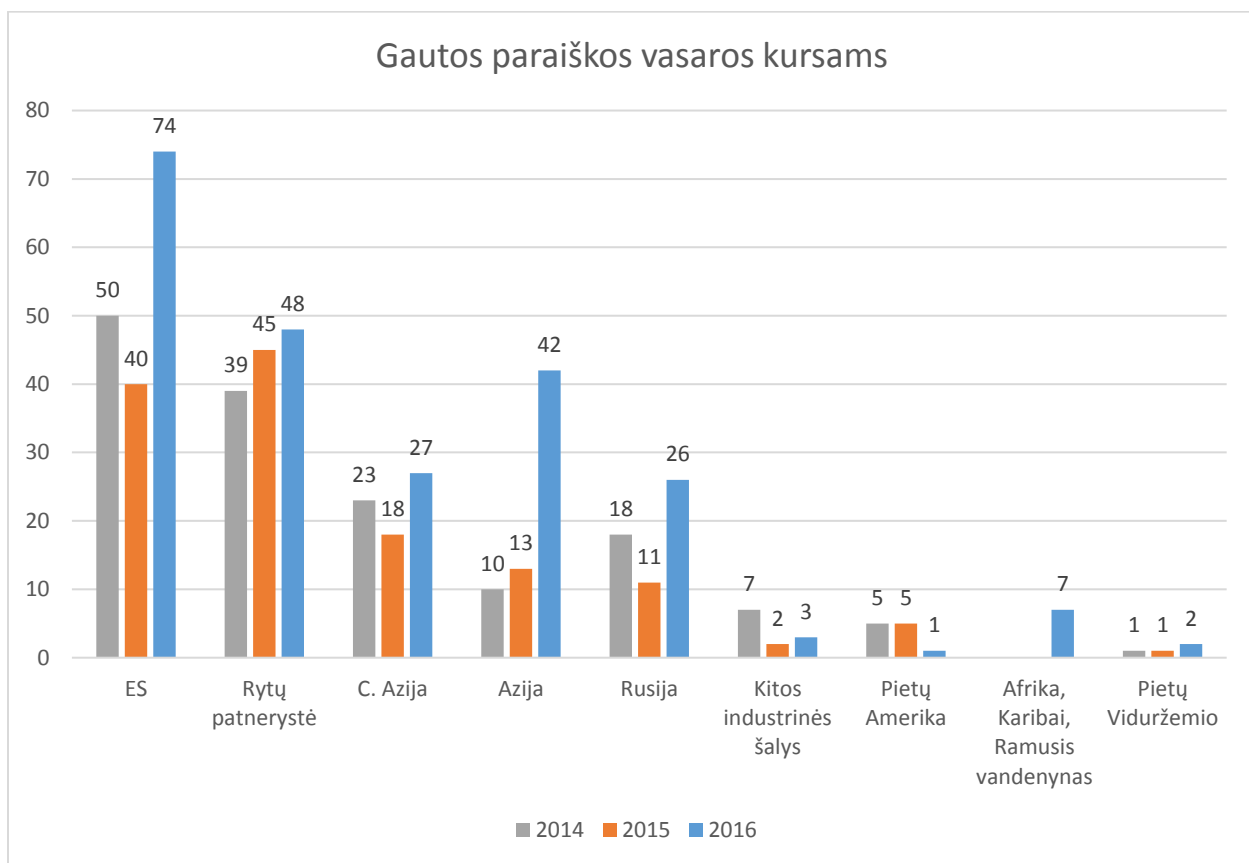
Per trejus metus daugiausiai buvo norinčių atvykti stažuotis į Vilniaus universitetą, Lietuvos istorijos institutą bei Kauno technologijos universitetą:



#### 1.5. Paraiškos lietuvių kalbos ir kultūros vasaros kursams

2016 m. bendras paraiškų skaičius kursams padidėjo 70 proc., taip pat ženkliai prasiplėtė ir pareiškėjų geografija – paraiškas pateikė užsieniečiai iš 38 šalių (2015 m. iš 25 šalių, 2014 m. iš 28 šalių). 7 paraiškos pateiktos iš visiškai naujo Lietuvai – Afrikos, Karibų ir Ramiojo vandenyno regiono, konkrečiai nedidelių Afrikos šalių (Gambija, Gana, Kongas, Mauritanija, Nigerija, Somalis, Sudanas).

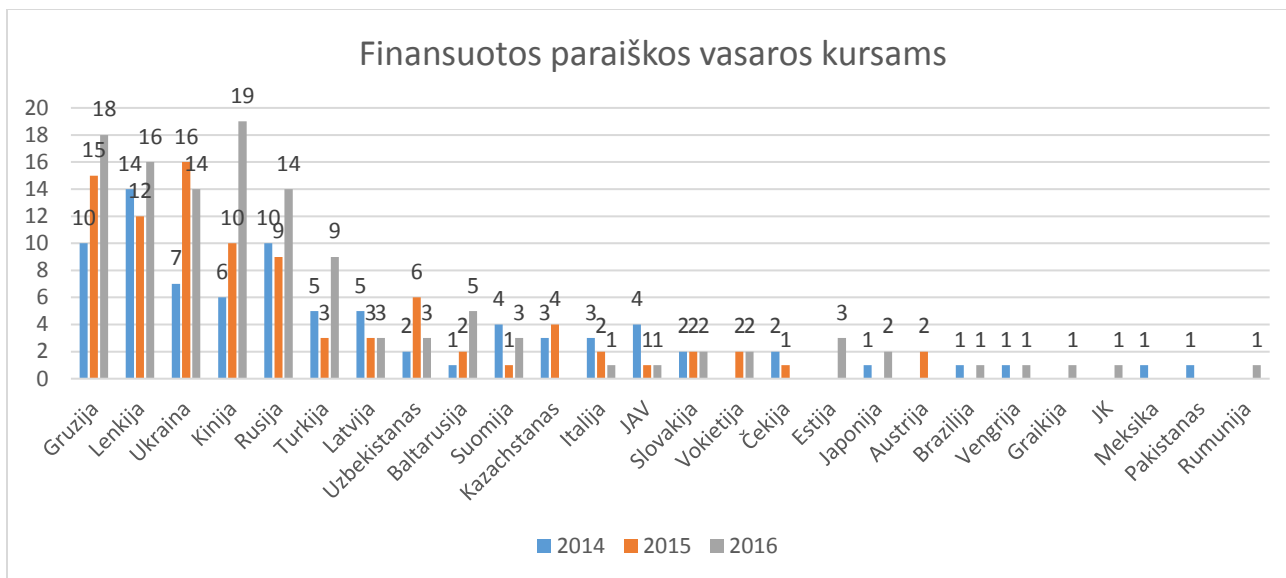
Nedidelis arba mažėjantis aktyvumas per 3 metų laikotarpį kitų industrinių šalių regione, taip pat Pietų Amerikos regione, Pietų Viduržemio jūros regione.



Daugiausiai paraiškų pateikiama iš ES/EEE, Rytų partnerystės, C. Azijos, Azijos regionų ir Rusijos. Daugiausiai paraiškų per 2014-2016 m. pateikta iš šių šalių:

ŠALIS	2016	2015	2014	VISO
Gruzija	22	22	17	61
Ukraina	21	19	18	58
Rusija	26	11	18	55
Uzbekistanas	23	13	16	52
Kinija	30	13	7	50
Lenkija	17	14	15	46
Turkija	24	10	8	42



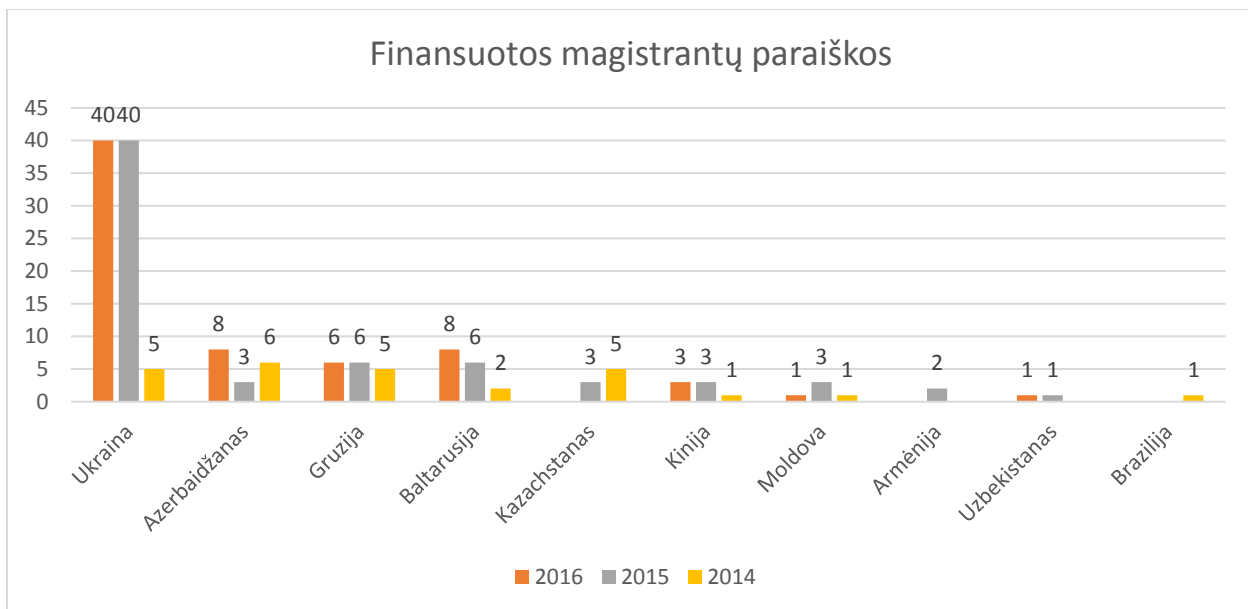


## 2. Stipendijos pilnoms magistro studijoms

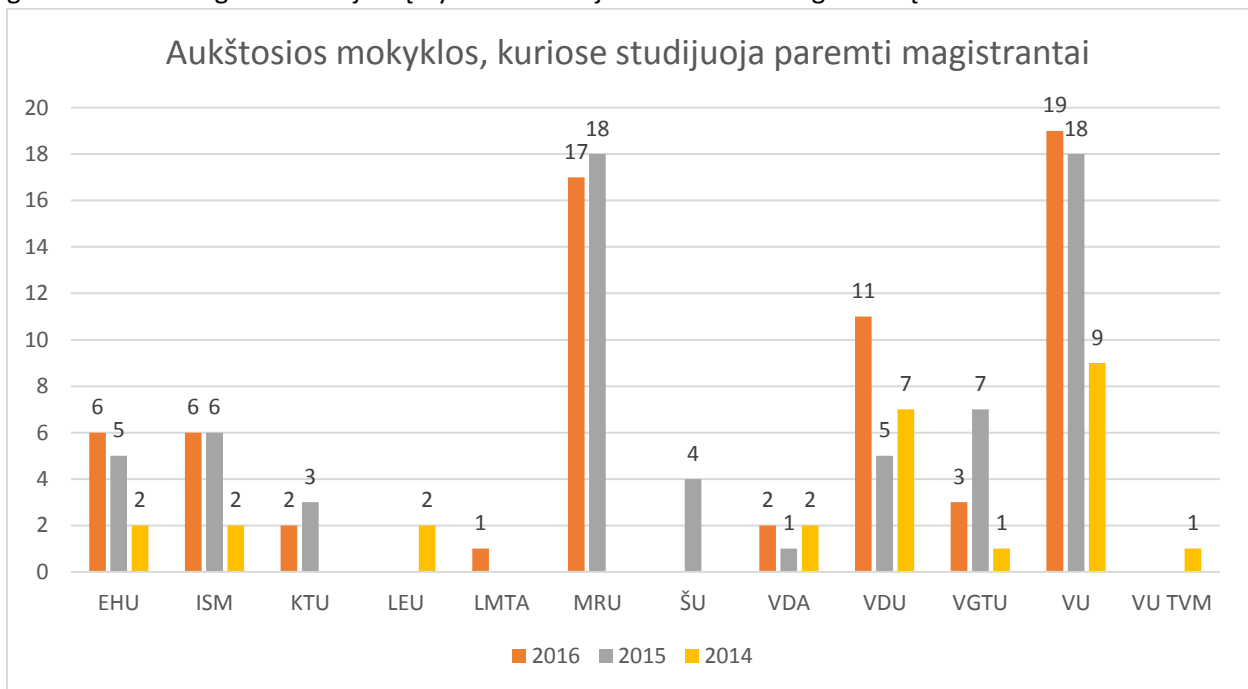
Kadangi 2014-2015 m. paraiškas kandidatai siuntė ne Fondui, gautų paraiškų statistika šiems metams nepateikiama. 2016 m. buvo gautos 165 paraiškos:

Šalis	Paraiškų skaičius
Ukraina	77
Baltarusija	38
Gruzija	22
Azerbaidžanas	16
Kinija	4
Uzbekistanas	4
Moldova	3
Kazachstanas	1

Per 2014-2016 m. iš viso buvo finansuota 160 paraiškų. Didžiausią dalį jų sudaro Ukrainos piliečių paraiškos, kadangi 2015-2016 m. jiems buvo skirta 40 stipendijų kvota.



Dauguma finansuotų studentų studijuoja Vilniaus bei Mykolo Romerio universitetuose. 2016 m. gana ženkliai išaugo finansuojamų Vytauto Didžiojo universiteto magistrantų:



### 3. Stipendijos Lietuvos Respublikos piliečių studijoms, mokslinėms stažuotėms ir vasaros kursams užsienyje

Šiai programai paraiškos teikiamos skirtingai, priklausomai nuo esamų kvotinių susitarimų bei priimančios šalies sprendimų. Daliai šalių konkursus organizuoja ir paraiškas priima tiesiogiai Fondas; kita dalis šalių priima paraiškas tiesiogiai, o gavusieji stipendijas kreipiasi į Fondą dėl kelionės išmokų skyrimo.

### 3.1. Gautos ir finansuotos paraiškos konkursams

Fondo tiesiogiai organizuojamuose konkursuose 7 šalims 2014-2016 m. laikotarpiu esminių pokyčių paraiškų teikėjų aktyvume nebuvo, išskyrus 2015 m. konkursą Kinijos stipendijoms. Tais metais buvo gauta gerokai mažiau paraiškų, kadangi Vilniaus universitete 2014 m. nebuvo renkamas sinologijos studentų kursas ir atitinkamai 2015 m. buvo mažas antrakursių studentų, kurie gali dalyvauti konkurse, skaičius.

Fondo tiesiogiai organizuotų konkursų paraiškų statistika 2014-2016 m.

ŠALIS	2016		2015		2014	
	GAUTA	PATVIRTINTA	GAUTA	PATVIRTINTA	GAUTA	PATVIRTINTA
Baltarusija	9	9	10	9	10	9
Čekija	9	7	12	10	13	7
Izraelis	1	1	2	0	1	1
Kinija	29	28	14	13	26	23
Latvija	15	14	7	7	7	6
Lenkija	33	26	31	29	48	39
Slovakija	1	1	0	0	3	2

Stipendijų, kurioms paraiškos teikiamos tiesiogiai užsienio šalių agentūroms, statistika nepilna, kadangi tik dalis patvirtintų kandidatų kreipiasi dėl kelionės išmokų skyrimo, o dėl likusių Fondas ne visada gauna informaciją. Todėl čia pateikiami duomenys tik apie tuos stipendijų gavėjus, kurie teikė paraiškas dėl kelionės išmokų:

Kitų šalių stipendijas gavusių asmenų, kuriems Fondas skyrė kelionės išmokas, statistika 2014-2016 m.

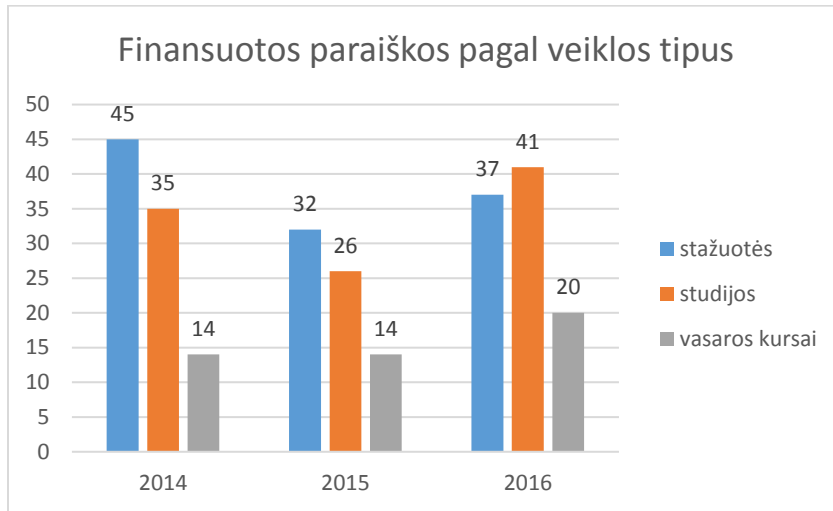
ŠALIS	2016		2015		2014	
	GAUTA	PATVIRTINTA	GAUTA	PATVIRTINTA	GAUTA	PATVIRTINTA
Belgija*	2	2	4	2	15	2
Danija	8	8	2	2	0	0
Estija	2	2	1	1	1	2
Islandija	0	0	0	0	0	0
Italija	0	0	0	0	0	0
Meksika	0	0	0	0	2	1
Turkija	0	0	0	0	0	0
Vengrija	0	0	0	0	1	1

\* 2014 ir 2015 m. paraiškos buvo teikiamos Fondui tiesiogiai. 2016 m. paraiškos buvo teikiamos Lietuvos Respublikos diplomatinei atstovybei Belgijoje.

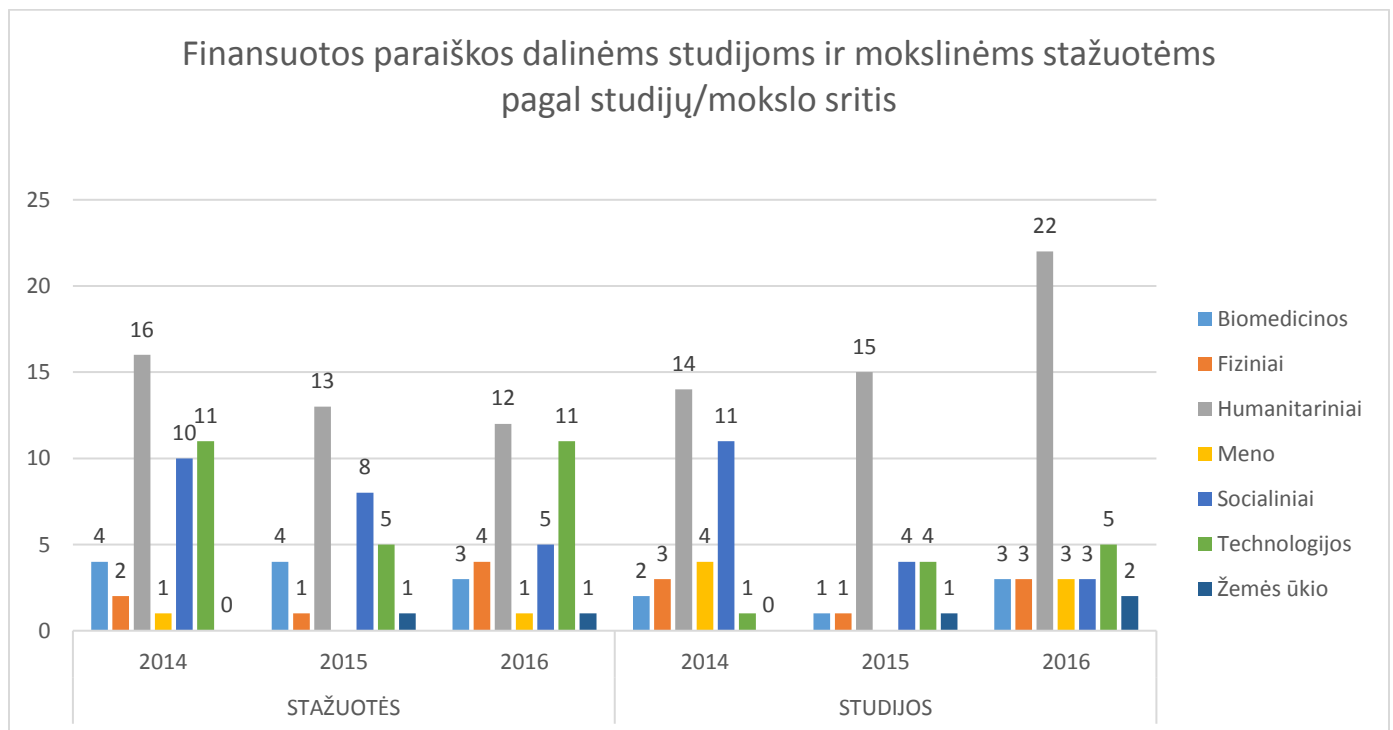
### 4.2. Finansuotų paraiškų statistika

Iš viso per 2014-2016 m. buvo finansuota 264 paraiškos: 2014 m. – 94; 2015 m. – 72; 2016 m. – 98). Nuo 2016 m. pasikeitė paraiškų pasiskirstymo pagal tipus tendencija – buvo

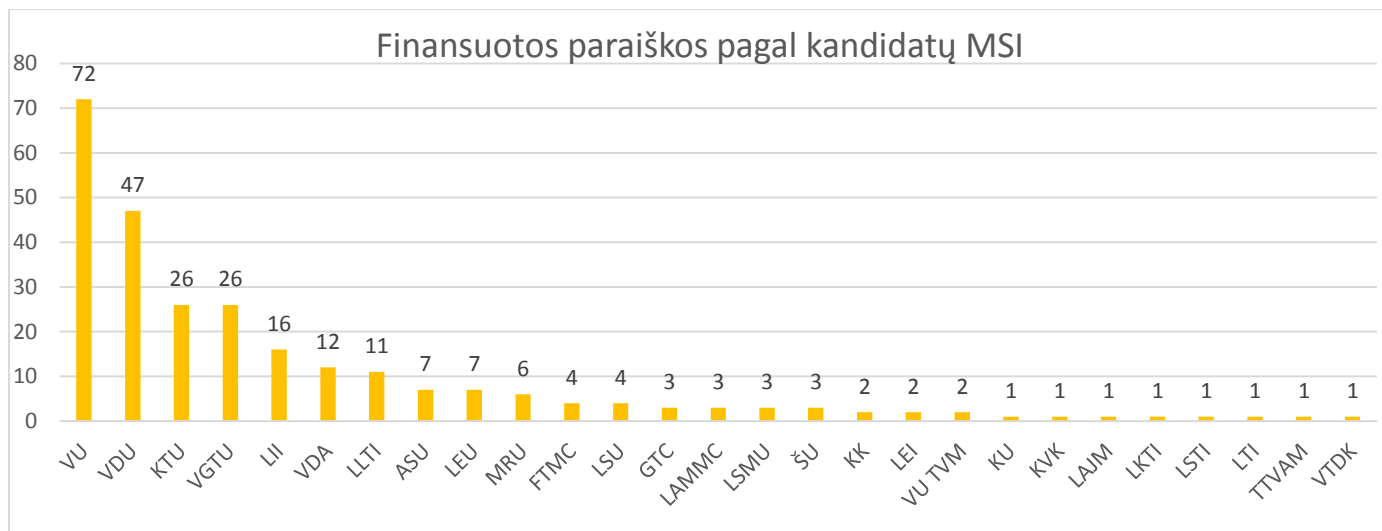
finansuota šiek tiek daugiau dalinių studijų, negu stažuoių – priešingai ankstesniems metams.



Dauguma finansuotų kandidatų mokslinėms stažuotėms ir dalinėms studijoms studijuoja arba dirba humanitarinių mokslų srityje (dažniausiai istorija, kalbos mokslai, sinologija ir kt.). Ši tendencija ypač ryški dalinių studijų atveju – tą labiausiai lemia didelis skaičius sinologijos studentų, vykstančių į Kiniją.



2014-2016 m. laikotarpiu daugiausiai buvo finansuoti didžiųjų universitetų studentai ir dėstytojai:



#### 4. Tarptautinės praktikos lituanistinio švietimo įstaigose užsienio šalyse

Programa prasidėjo 2014 m. ir suteikė studentams galimybę vykti praktikoms į Lietuvos diplomatinės atstovybes bei į lituanistinio švietimo mokyklas užsienio šalyse. Kadangi programos pagrindinis tikslas – parama lituanistiniam švietimui per praktikas lietuvių bendruomenėse ir lituanistinio švietimo mokyklose, nuo 2016 m. finansavimas praktikoms diplomatinėse atstovybėse nebeskiriamas ir čia pateikiami duomenys tik apie praktikas lituanistinėse mokyklose. Taip pat nuo 2016 m. atskiras finansavimas skirtas praktikoms tik tose šalyse, į kurias nėra galimybės vykti per „Erasmus+“ programą. Atitinkamai ir paraiškų teikimo tvarka visus trejus metus buvo skirtinga, tik 2016 m. paraiškos buvo tiesiogiai teikiamos Fondui ir buvo atliekama atranka. Atsižvelgiant į išvardintus, šios programos duomenų lyginimas 2014-2016 m. nekorektiškas, todėl pateikiamas bendras programos apibendrinimas.

Apibendrinus 2014-2016 m. laikotarpiu buvo finansuotos 66 studentų praktikos lituanistinio švietimo mokyklose. Programos populiarumas akivaizdžiai didėja – kasmet finansuojama vis daugiau praktikų (2016 m. buvo gautos 108 paraiškos). Programos įgyvendinimui taip pat turi įtakos ir priimančiųjų institucijų pasirengimas priimti praktikantus – joms tai buvo nauja patirtis, taigi su kiekvienais metais pastebimas priimančiųjų institucijų pasiūlytų praktikos vietų ir finansuotų studentų skaičius. Daugiausiai praktikantų priima JAV įsikūrusios lituanistinės mokyklos ir lituanistinio švietimo centras, taip pat Argentinos bei Australijos lietuvių bendruomenės švietimo įstaigos:

ŠALIS	2016	2015	2014
Airija		2	
Argentina	11	4	
Australija	6	4	
Brazilija		1	
Gruzija	2		1

Italija		2	
JAV	15	2	4
JK		1	1
Latvija		1	
Lenkija		1	
Norvegija		1	
Švedija		2	
Urugvajus	4		
Vokietija			1
<b>VISO</b>	<b>38</b>	<b>21</b>	<b>7</b>

Daugiausia atrinktų praktikantų studijuoja Vilniaus bei Lietuvos edukologijos universitetuose, kadangi juose sutelkta didžioji dalis pedagogikos ir lituanistikos studijų programų – sričių, kurių studentų labiausiai pageidauja priimančiosios praktikų institucijos:

<b>MSI</b>	<b>2016</b>	<b>2015</b>	<b>2014</b>
KTU		2	
KSU	1		
LEU	11	8	7
LKI	1		
MRU		2	
VDA		2	
VGTU		1	
VDU	5		
VU	20	6	
<b>VISO</b>	<b>38</b>	<b>21</b>	<b>7</b>

**2016-11-30 duomenys**